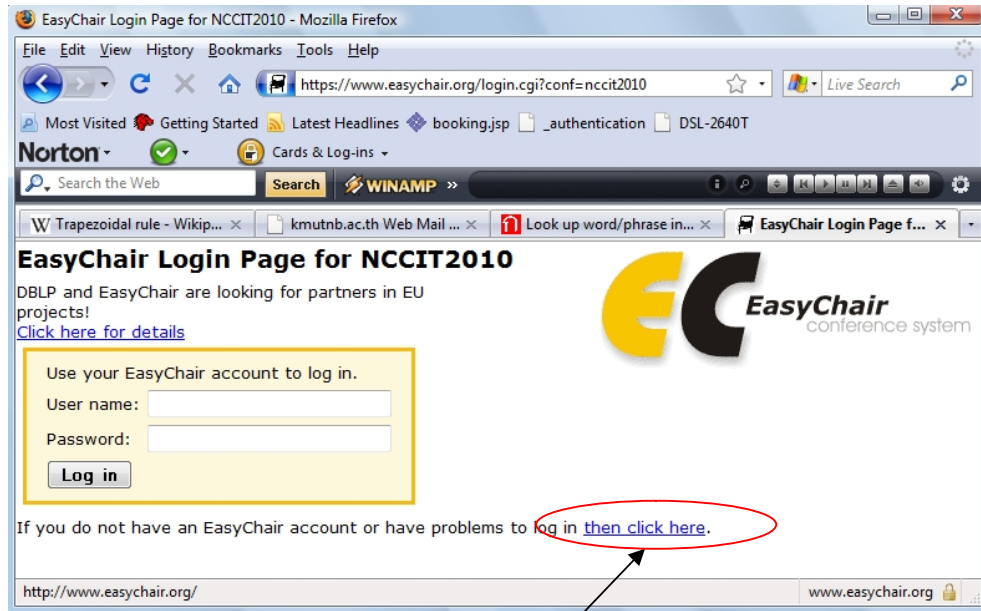
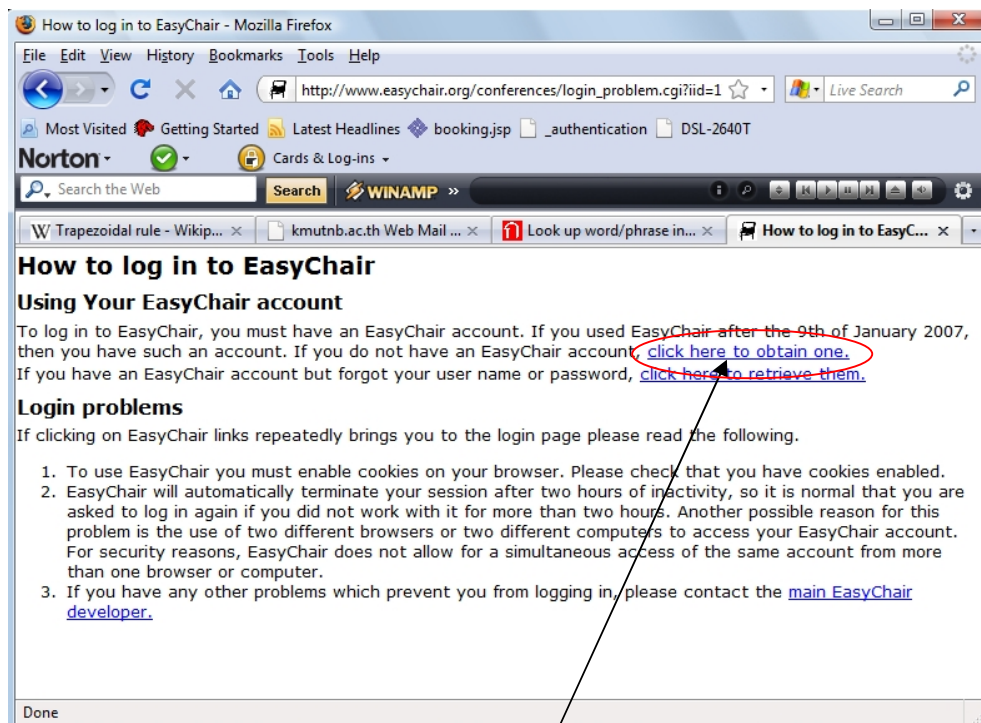


ขั้นตอนการลงทะเบียนเพื่อส่งบทความสำหรับ NCCIT2010 เข้าสู่ระบบ EasyChair

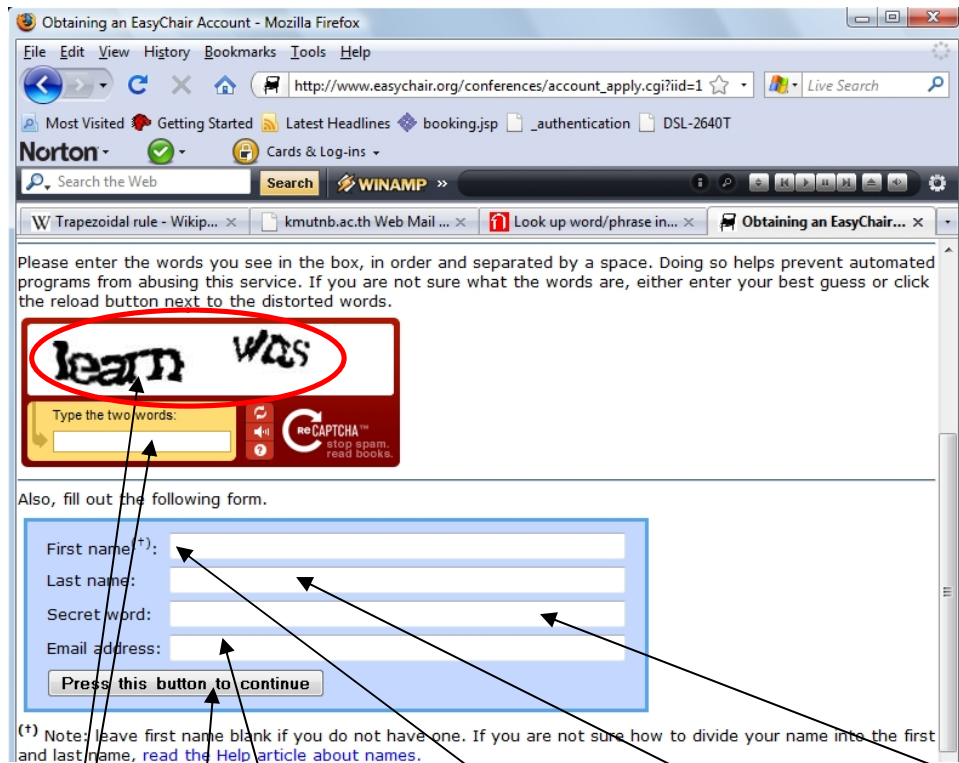
1. เปิดเว็บไซต์ <https://www.easychair.org/login.cgi?conf=nccit2010>



2. ถ้าไม่มี EasyChair account คลิกที่ **the click here**



3. สร้าง EasyChair account คลิกที่ **click here to obtain one**



5. ใส่คำที่ถูกสุ่มขึ้นมาสองคำ กรอกข้อมูลส่วนตัว ชื่อต้น (First name) นามสกุล (Last name) คำที่เป็นความลับ (Secret word) ที่อยู่อีเมล (Email address) (หมายเหตุ คำที่เป็นความลับต้องมีอักขระอย่างน้อย 5 ตัว)

6. คลิกปุ่ม **Press this button to continue**

7. EasyChair จะส่งข้อมูลให้อีเมล เพื่อบอกวิธีการสร้าง account ต่อไป (ผู้ใช้ต้องจำ Secret word ไว้ เพราะ EasyChair จะไม่ส่งให้อีเมล แต่เมื่อได้ account แล้วจะไม่ต้องใช้ Secret word อีก)